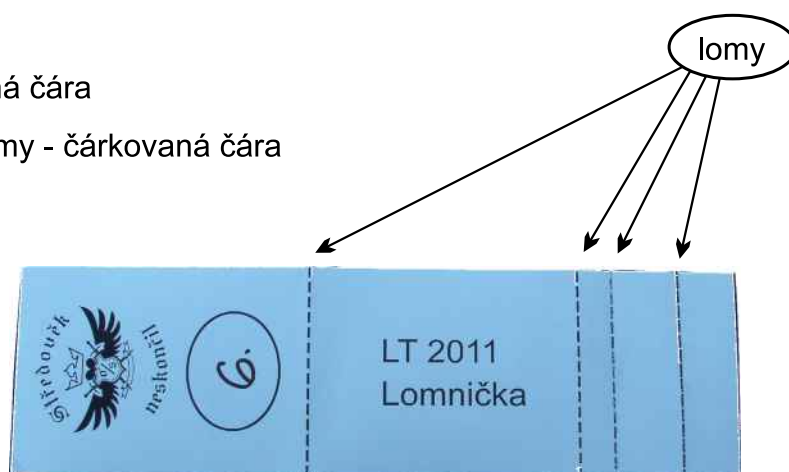




Návod na stavbu "foukacích formulí".

1. Vystříhneme "formuli" po obvodu - plná čára
2. Tupým nožem naznačíme budoucí lomy - čárkovaná čára



3. Naohybáme podle obrázku



4. Zde slepit




5. Hotová formulka

6. Nyní vytváříme formulku podle našich představ



7. A můžeme začít závodit



Nejlépe jezdí formulky na hladkém povrchu, např. stůl. V klubovně je ideální stůl od "Pivní soupravy", pokud máme. Boky stolu olepíme ohnutým kartonem, čímž vytvoříme mantinely. Je možné umístit do dráhy různé překážky a jezdit "jízdu zručnosti". Po odzkoušení lze s autíčky i skáket malé rampy. Ale to je již jen na Vaší fantazii.



Příjemnou zábavu přeje kolektiv občanského sdružení
"Středověk neskončil"

www.stredovek-neskoncil.eu

© ouvalak 2011

